

莲湖区 2023 年 5 月一般公共预算 收支执行情况

1-5 月，全区一般公共预算收入累计完成 165050 万元，同比增长 24.5%。其中，税收收入 152971 万元，同比增长 24.9%；非税收入 12079 万元。5 月当月一般公共预算收入完成 29273 万元，同比下降 6%。

1-5 月，全区一般公共预算支出累计完成 168114 万元，同比下降 0.5%。当月全区一般公共预算支出完成 24782 万元，同比下降 27.8%。

2023 和 2022 年 1-5 月分税种收入情况对比表

单位：万元

税种	2022 年	2023 年	增减幅度
国内增值税	50810	76351	50.27%
企业所得税	25808	16450	-36.26%
个人所得税	9792	14101	44.01%
资源税	7	8	14.29%
城市维护建设税	8609	10899	26.60%
房产税	7268	8457	16.36%
印花税	4253	6908	62.43%
城镇土地使用税	2481	2694	8.59%
土地增值税	4488	4972	10.78%
契税	8913	12131	36.10%
合计	122429	152971	24.95%

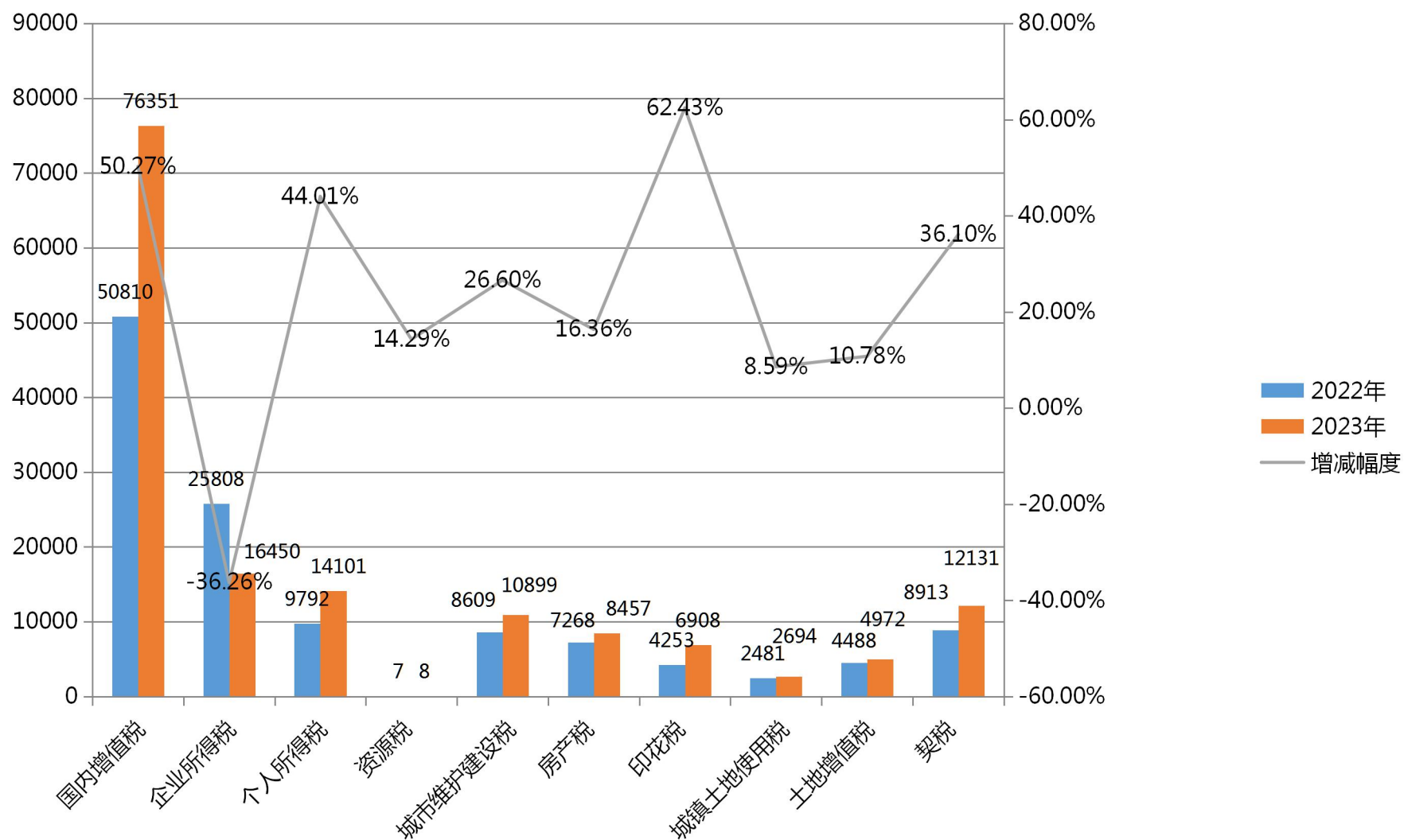
2023 和 2022 年 1-5 月支出情况对比表

单位：万元

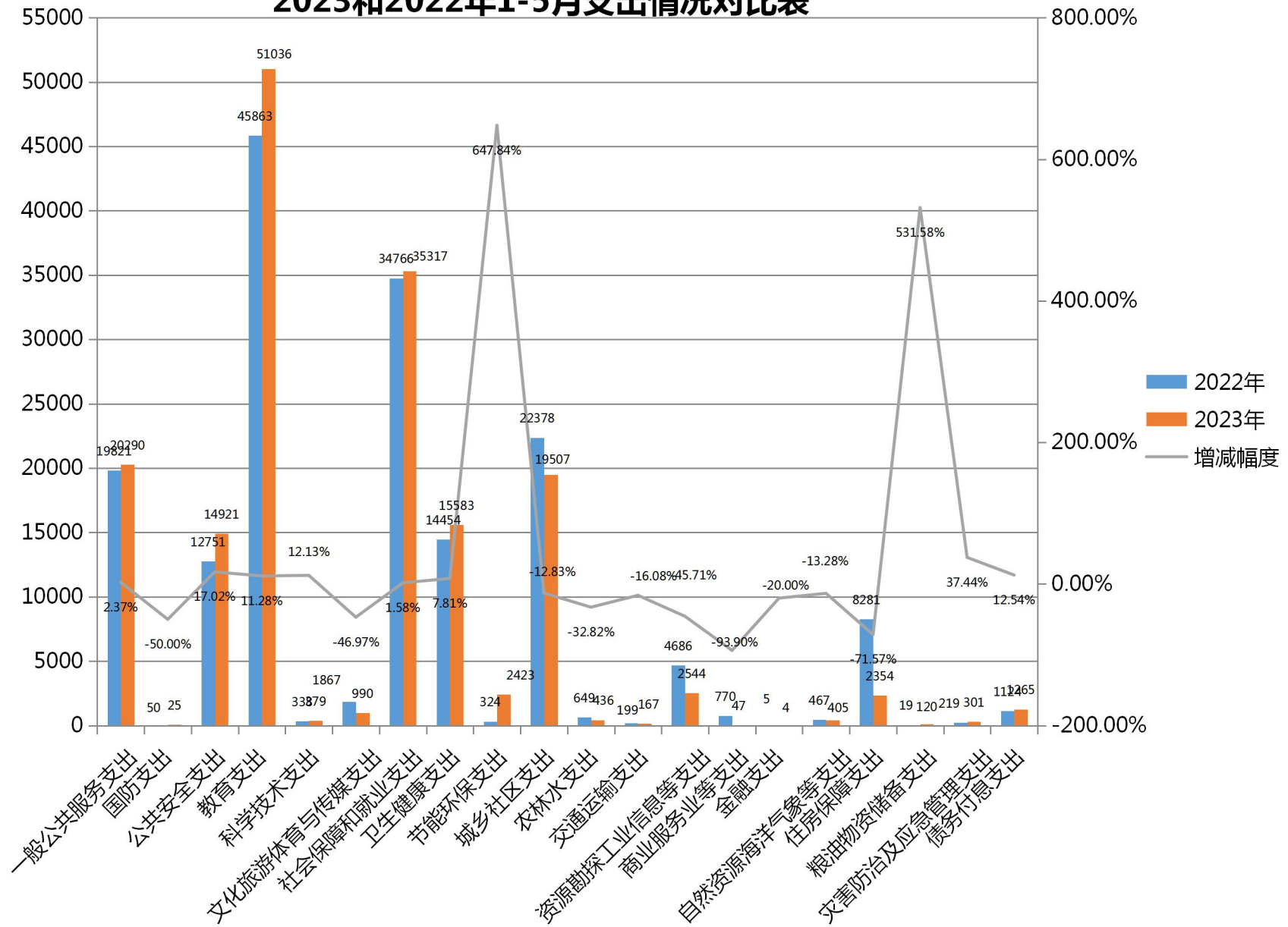
科目名称	2022 年	2023 年	增减幅度
一般公共服务支出	19821	20290	2. 37%
国防支出	50	25	-50. 00%
公共安全支出	12751	14921	17. 02%
教育支出	45863	51036	11. 28%
科学技术支出	338	379	12. 13%
文化旅游体育与传媒支出	1867	990	-46. 97%
社会保障和就业支出	34766	35317	1. 58%
卫生健康支出	14454	15583	7. 81%
节能环保支出	324	2423	647. 84%
城乡社区支出	22378	19507	-12. 83%
农林水支出	649	436	-32. 82%

交通运输支出	199	167	-16.08%
资源勘探工业信息等支出	4686	2544	-45.71%
商业服务业等支出	770	47	-93.90%
金融支出	5	4	-20.00%
自然资源海洋气象等支出	467	405	-13.28%
住房保障支出	8281	2354	-71.57%
粮油物资储备支出	19	120	531.58%
灾害防治及应急管理支出	219	301	37.44%
债务付息支出	1124	1265	12.54%
合计	169031	168114	-0.54%

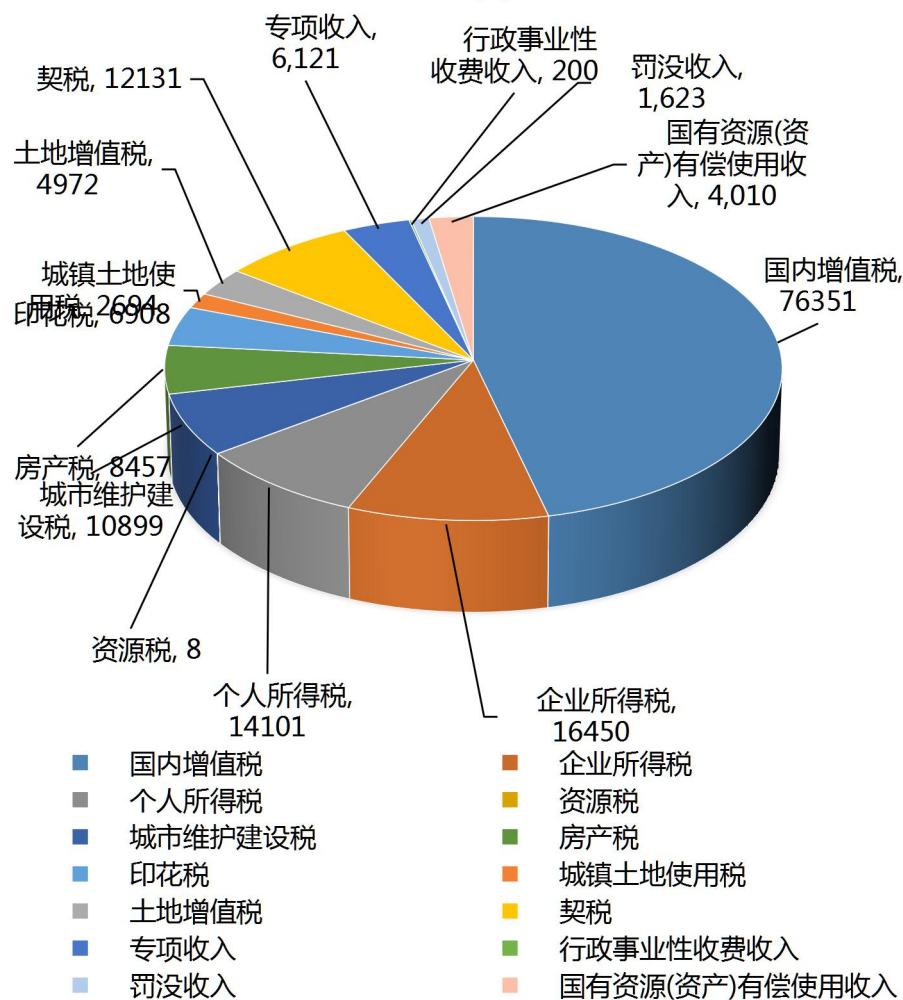
2023和2022年1-5月分税种收入情况对比表



2023和2022年1-5月支出情况对比表



2023年5月莲湖区一般公共预算收入分科目结构图



2023年5月莲湖区一般公共预算支出分科目结构图

