

## 莲湖区 2023 年 4 月一般公共预算 收支执行情况

1-4 月，全区一般公共预算收入累计完成 135777 万元，同比增长 33.9%。其中，税收收入 125394 万元，同比增长 34.1%；非税收入 10383 万元。4 月当月一般公共预算收入完成 39322 万元，同比增长 49.6%。

1-4 月，全区一般公共预算支出累计完成 143332 万元，同比增长 6.4%。当月全区一般公共预算支出完成 37878 万元，同比增长 30%。

2023 和 2022 年 1-4 月分税种收入情况对比表

单位：万元

税种	2022	2023	增减幅度
国内增值税	41287	63518	53.85%
企业所得税	14951	11573	-22.59%
个人所得税	7712	11417	48.04%
资源税	7	8	14.29%
城市维护建设税	7322	8931	21.97%
房产税	6985	8178	17.08%
印花税	3510	6222	77.26%
城镇土地使用税	2472	2759	11.61%

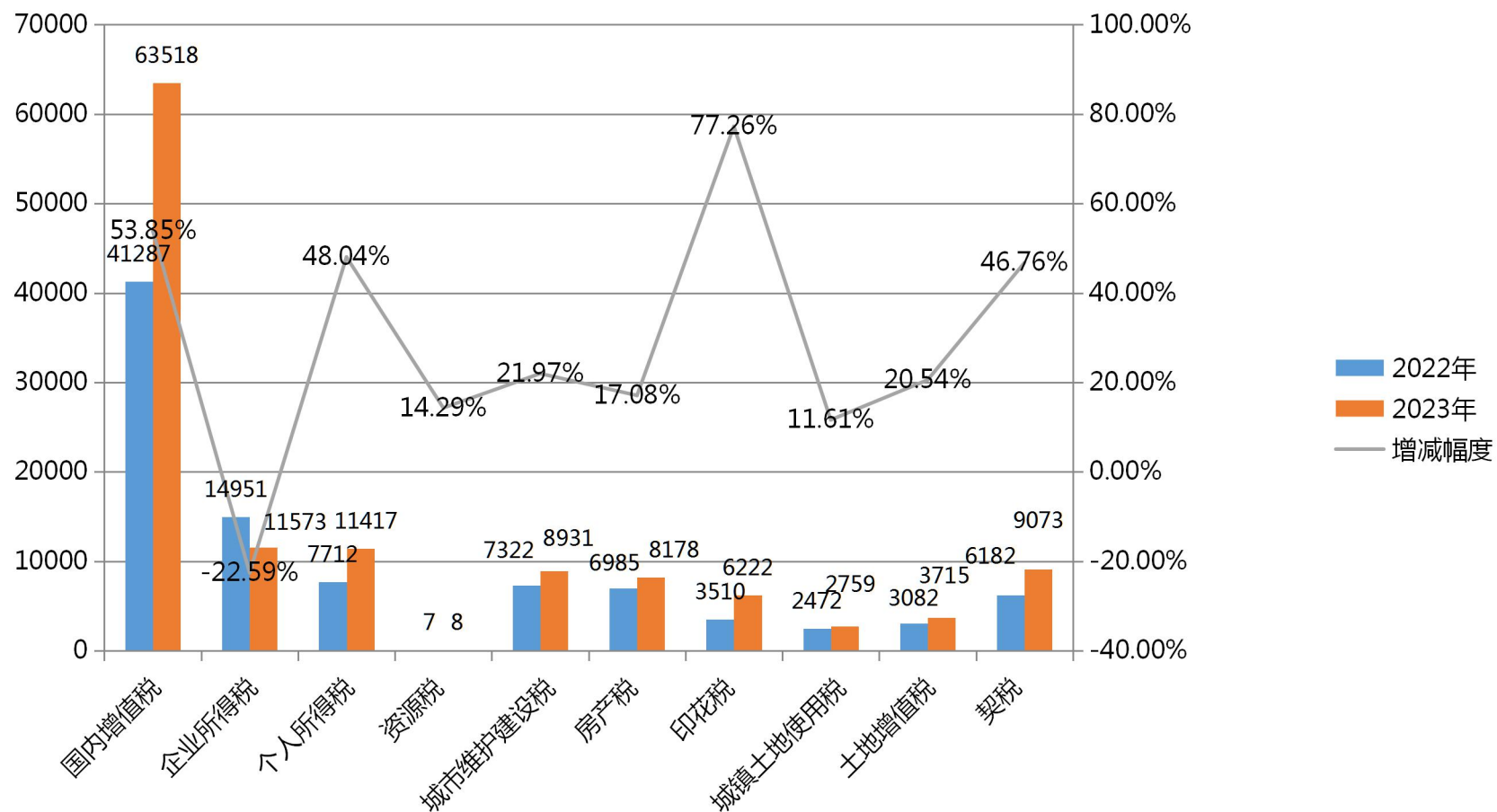
土地增值税	3082	3715	20.54%
契税	6182	9073	46.76%

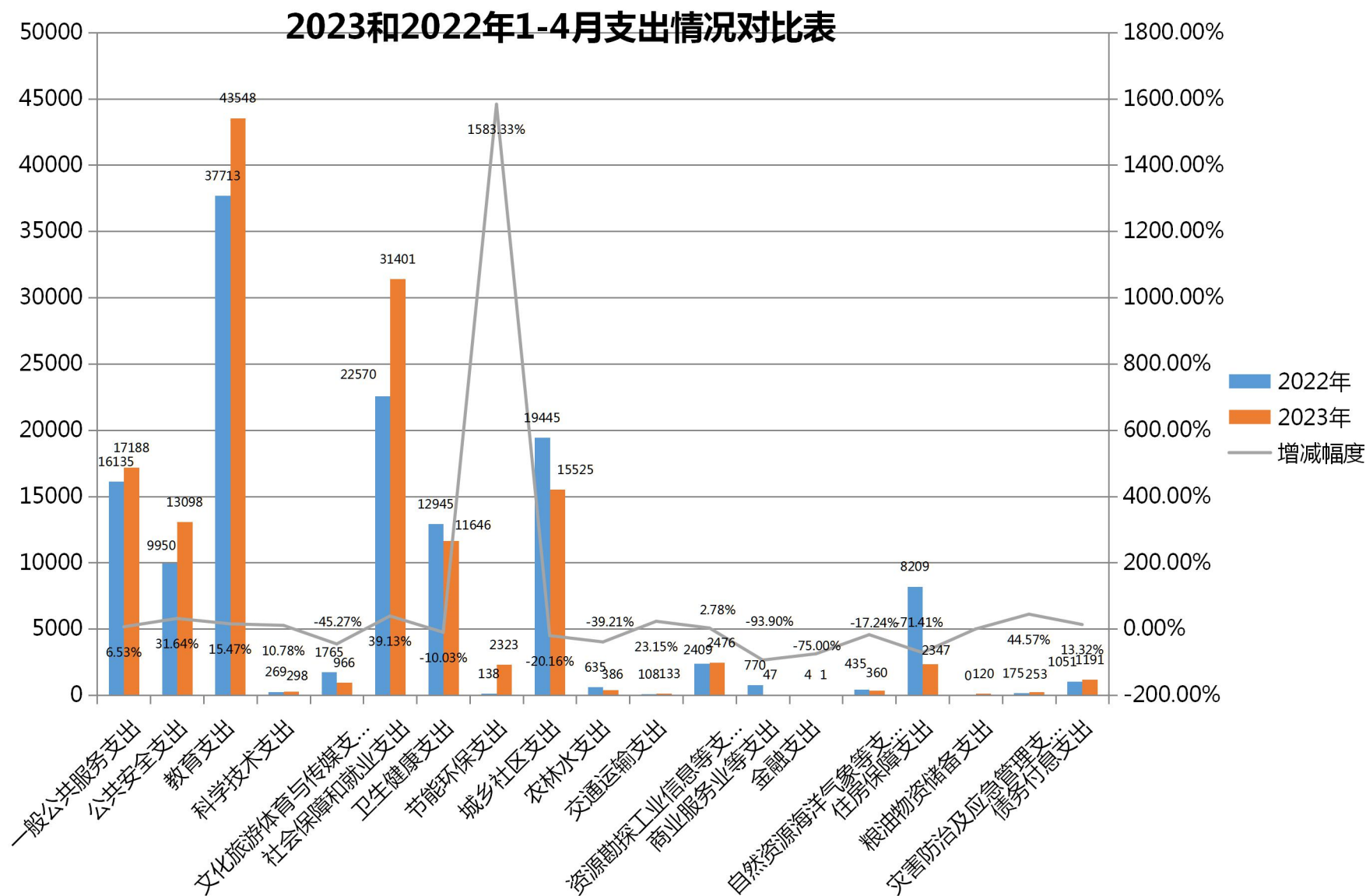
2023 和 2022 年 1-4 月支出情况对比表

科目名称	2022	2023	增减幅度
一般公共服务支出	16135	17188	6.53%
公共安全支出	9950	13098	31.64%
教育支出	37713	43548	15.47%
科学技术支出	269	298	10.78%
文化旅游体育与传媒支出	1765	966	-45.27%
社会保障和就业支出	22570	31401	39.13%
卫生健康支出	12945	11646	-10.03%
节能环保支出	138	2323	1583.33%
城乡社区支出	19445	15525	-20.16%
农林水支出	635	386	-39.21%
交通运输支出	108	133	23.15%
资源勘探工业信息等支出	2409	2476	2.78%

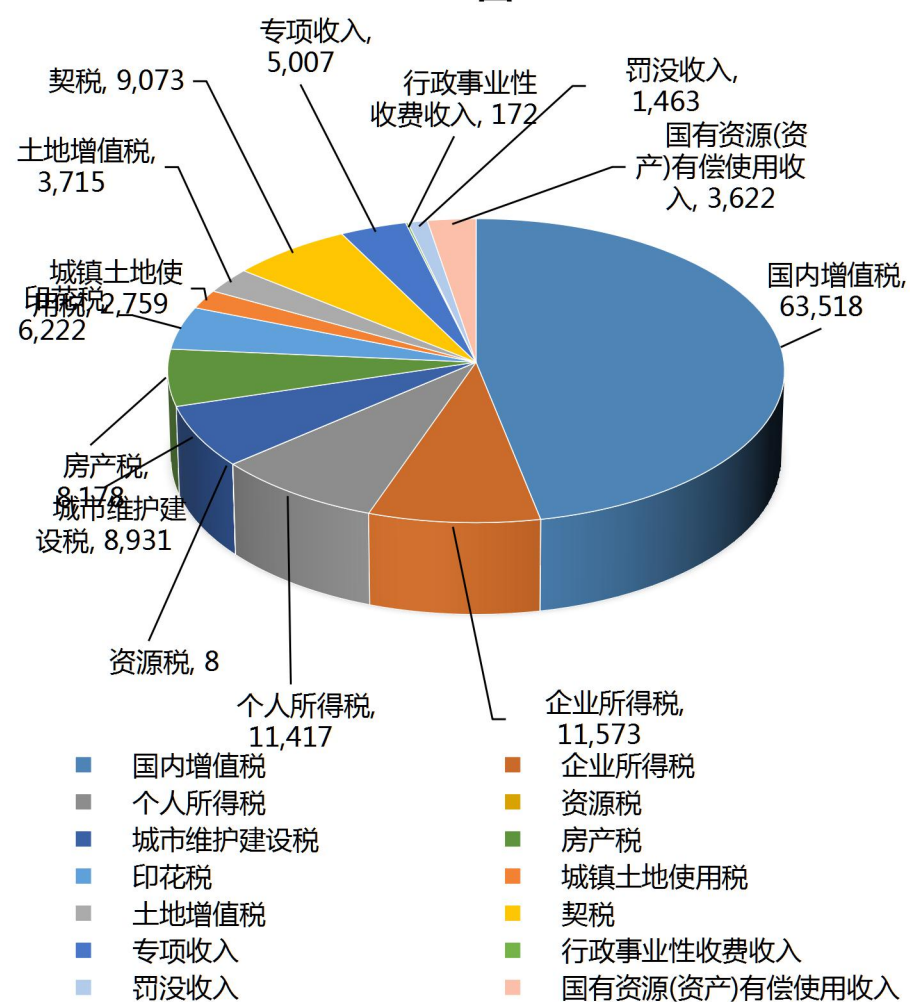
商业服务业等支出	770	47	-93.90%
金融支出	4	1	-75.00%
自然资源海洋气象等支出	435	360	-17.24%
住房保障支出	8209	2347	-71.41%
粮油物资储备支出	0	120	
灾害防治及应急管理支出	175	253	44.57%
债务付息支出	1051	1191	13.32%

### 2023和2022年1-4月分税种收入情况对比表





2023年4月莲湖区一般公共预算收入分科目结构图



2023年4月莲湖区一般公共预算支出分科目结构图

